

Auswertung Zentralabitur 2010 - Fächer (Niedersachsen)

P1/P2 (erhöhtes Anforderungsniveau)

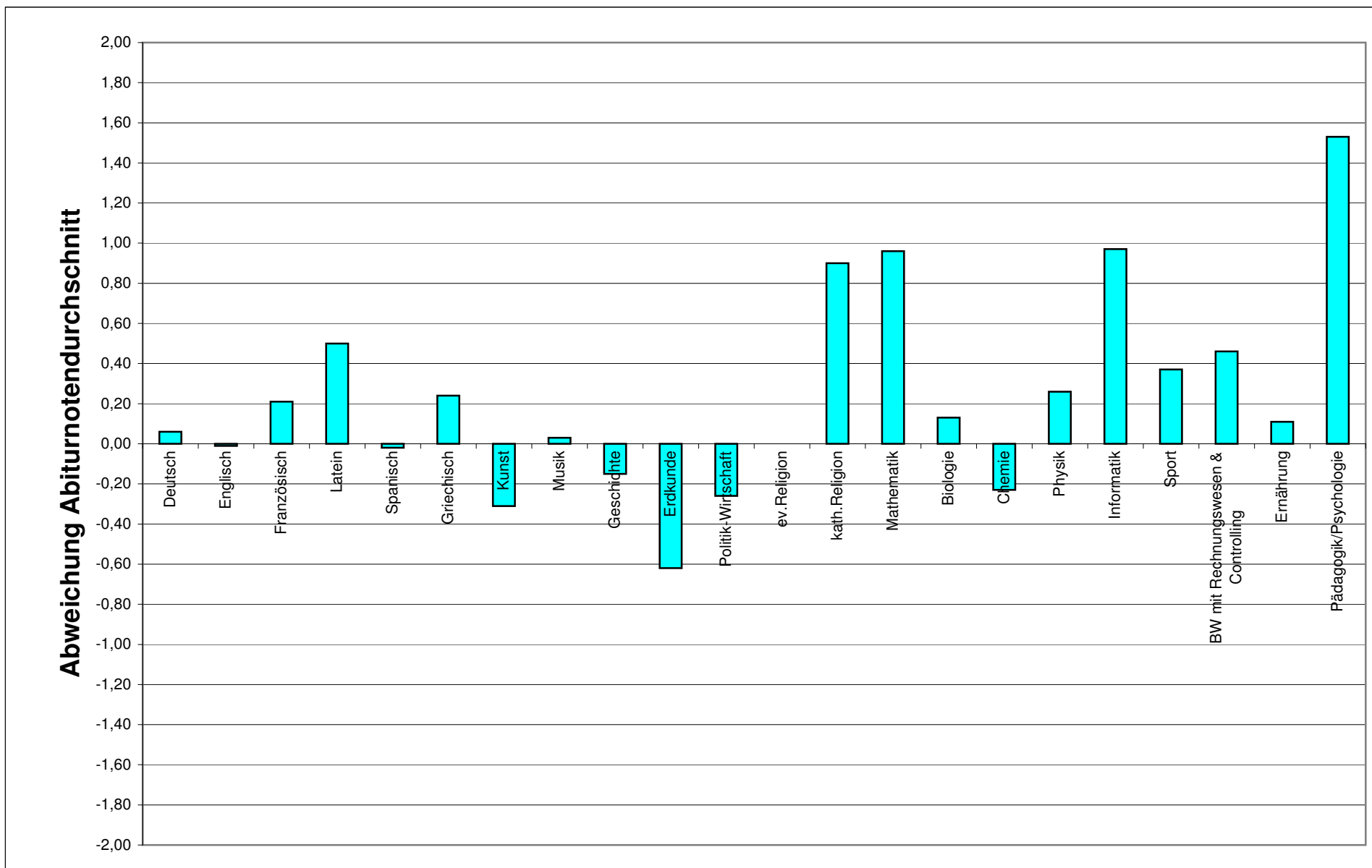
Fach	Aufg.- feld	Summe Prüflinge	Prüfungsanteile der Fächer	Durchschnitt der Klausur unter Abiturbed.	Durchschnitt der Klausuren in der Qualif.-phase	Schriftlicher Abitur- durchschnitt	Abweichungen Abitur zu Klausur nach AbiBeding.
Deutsch	A	14253	23,04%	7,93	7,98	7,99	0,06
Englisch	A	8711	14,08%	8,71	8,64	8,7	-0,01
Französisch	A	1499	2,42%	9,7	9,62	9,91	0,21
Latein	A	593	0,96%	9,47	9,25	9,97	0,50
Spanisch	A	305	0,49%	10,12	10,03	10,1	-0,02
Griechisch	A	30	0,05%	9,4	9,38	9,64	0,24
Kunst	A	2264	3,66%	9,27	8,86	8,96	-0,31
Musik	A	808	1,31%	8,87	8,97	8,9	0,03
Geschichte	B	7507	12,13%	7,88	7,83	7,73	-0,15
Erdkunde	B	83	0,13%	8,24	7,51	7,62	-0,62
Politik-Wirtschaft	B	91	0,15%	7,48	7,45	7,22	-0,26
ev.Religion	B		0,00%				0,00
kath.Religion	B	17	0,03%	8,4	8,60	9,30	0,90
Mathematik	C	8090	13,08%	8,31	8,7	9,27	0,96
Biologie	C	5275	8,53%	8,42	8,4	8,55	0,13
Chemie	C	3587	5,80%	8,13	8,14	7,9	-0,23
Physik	C	3714	6,00%	8,68	8,47	8,94	0,26
Informatik	C	76	0,12%	9,15	9,49	10,12	0,97
Sport		814	1,32%	8,15	8,03	8,52	0,37
BW mit Rechnungswesen & Controlling		2896	4,68%	6,85	7,63	7,31	0,46
Ernährung		475	0,77%	7,19	7,77	7,3	0,11
Pädagogik/Psychologie		778	1,26%	6,76	8,43	8,29	1,53
Gesamt:		61.866	100%	8,25	8,32	8,42	0,18
A-Feld		28.463	46,01%	8,45	8,42	8,48	0,02
B-Feld		7.698	12,44%	7,88	7,82	7,73	-0,15
C-Feld		20.742	33,53%	8,38	8,49	8,79	0,42

Auswertung Zentralabitur 2010 - Fächer (Niedersachsen)

P1/P2 (erhöhtes Anforderungsniveau)

Abweichung Abiturnotendurchschnitt -

Durchschnitt Klausur unter Abiturbedingungen



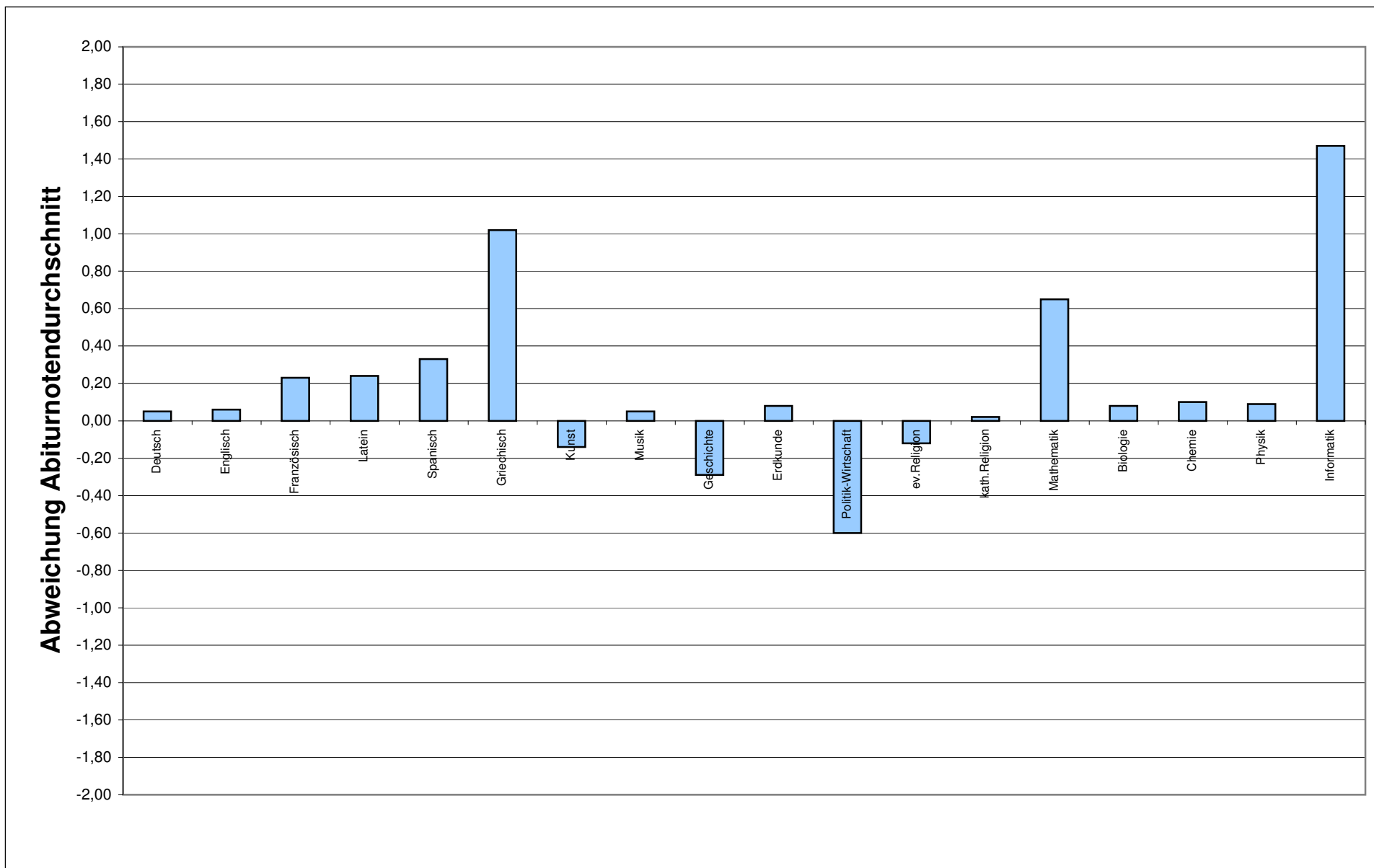
Auswertung Zentralabitur 2010 - Fächer (Niedersachsen)

P3 (erhöhtes Anforderungsniveau)

Fach	Aufg.- feld	Summe Prüflinge	Prüfungsanteile der Fächer	Durchschnitt der Klausur unter Abiturbed.	Durchschnitt der Klausuren in der Qualif.-phase	Schriftlicher Abitur- durchschnitt	Abweichungen Abitur zu Klausur nach AbiBeding.
Deutsch	A	4096	13,37%	7,00	7,17	7,05	0,05
Englisch	A	5089	16,61%	7,42	7,62	7,48	0,06
Französisch	A	609	1,99%	8,84	8,79	9,07	0,23
Latein	A	389	1,27%	8,84	8,52	9,08	0,24
Spanisch	A	86	0,28%	8,45	8,30	8,78	0,33
Griechisch	A	5	0,02%	9,98	10,44	11,00	1,02
Kunst	A	167	0,54%	9,34	9,32	9,20	-0,14
Musik	A	98	0,32%	9,91	9,91	9,96	0,05
Geschichte	B	2543	8,30%	8,07	7,99	7,78	-0,29
Erdkunde	B	2514	8,20%	8,17	8,04	8,25	0,08
Politik-Wirtschaft	B	7062	23,04%	8,05	7,97	7,45	-0,60
ev.Religion	B	338	1,10%	8,76	8,71	8,64	-0,12
kath.Religion	B	237	0,77%	8,54	8,53	8,56	0,02
Mathematik	C	3158	10,30%	6,40	7,05	7,05	0,65
Biologie	C	2636	8,60%	8,08	8,03	8,16	0,08
Chemie	C	977	3,19%	8,04	8,19	8,14	0,10
Physik	C	607	1,98%	8,09	7,72	8,18	0,09
Informatik	C	35	0,11%	8,58	8,87	10,05	1,47
Gesamt:		30.646	100%	7,70	7,78	7,65	-0,05
A-Feld		10.539	34,39%	7,45	7,60	7,53	0,07
B-Feld		12.694	41,42%	8,11	8,02	7,73	-0,38
C-Feld		7.413	24,19%	7,36	7,61	7,70	0,33

Auswertung Zentralabitur 2010 - Fächer (Niedersachsen)

P3 (erhöhtes Anforderungsniveau)
Abweichung Abiturnotendurchschnitt -
Durchschnitt Klausur unter Abiturbedingungen



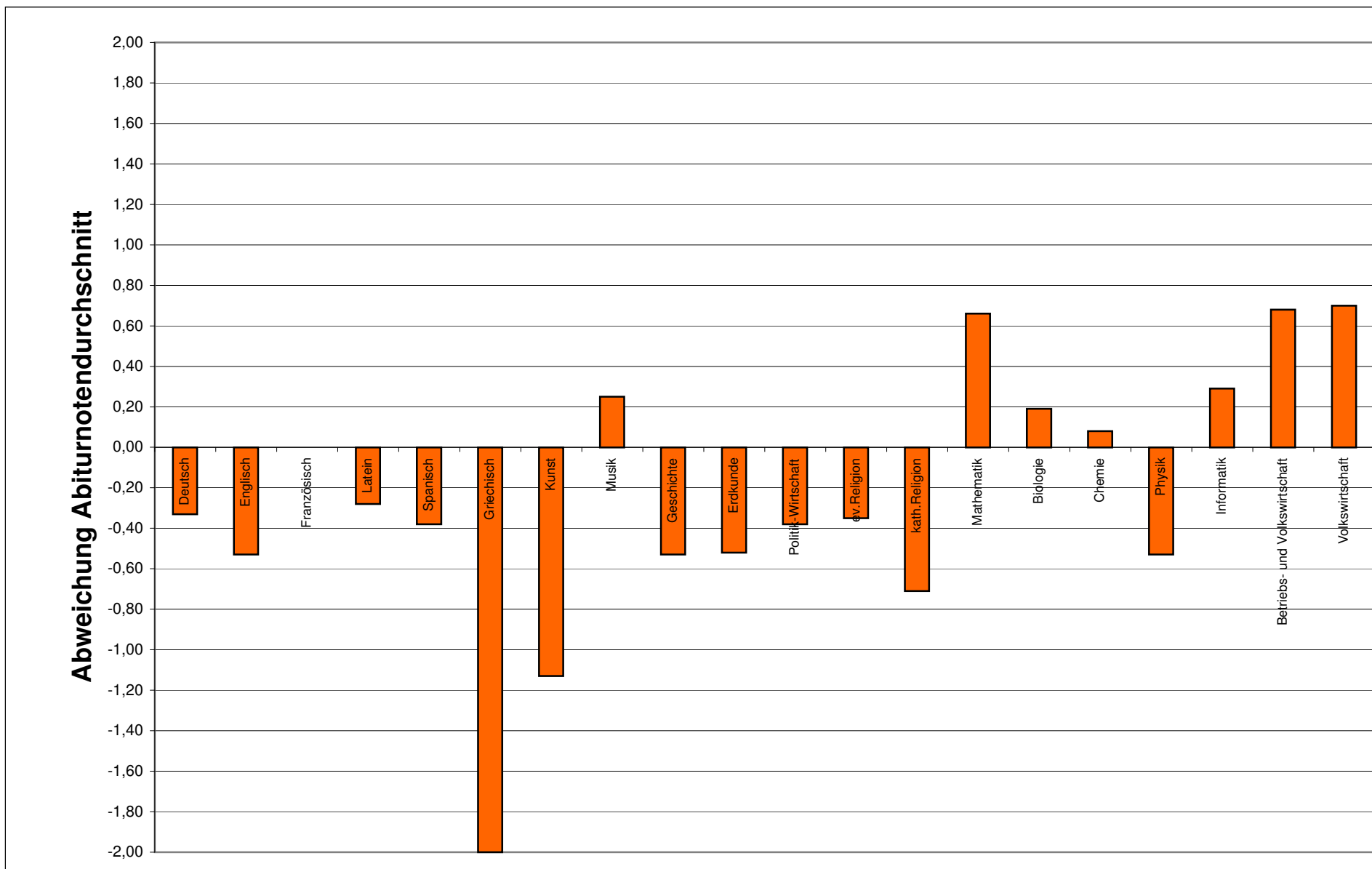
Auswertung Zentralabitur 2010 - Fächer (Niedersachsen)

P4 (grundlegendes Anforderungsniveau - schriftlich)

Fach	Aufg.- feld	Summe Prüflinge	Prüfungsanteile der Fächer	Durchschnitt der Klausur unter Abiturbed.	Durchschnitt der Klausuren in der Qualif.-phase	Schriftlicher Abitur- durchschnitt	Abweichungen Abitur zu Klausur nach AbiBeding.
Deutsch	A	3760	12,82%	8,08	8,14	7,75	-0,33
Englisch	A	4919	16,77%	8,00	8,01	7,47	-0,53
Französisch	A	797	2,72%	9,14	8,99	9,14	0,00
Latein	A	677	2,31%	8,66	8,82	8,38	-0,28
Spanisch	A	673	2,29%	8,72	8,86	8,34	-0,38
Griechisch	A	4	0,01%	10,00	9,00	8,00	-2,00
Kunst	A	58	0,20%	10,32	9,69	9,19	-1,13
Musik	A	28	0,10%	9,36	9,94	9,61	0,25
Geschichte	B	1370	4,67%	8,24	8,13	7,71	-0,53
Erdkunde	B	397	1,35%	8,03	8,09	7,51	-0,52
Politik-Wirtschaft	B	926	3,16%	8,12	8,15	7,74	-0,38
ev.Religion	B	300	1,02%	8,75	8,76	8,40	-0,35
kath.Religion	B	105	0,36%	8,88	9,00	8,17	-0,71
Mathematik	C	6154	20,98%	7,89	8,53	8,55	0,66
Biologie	C	4310	14,69%	8,05	8,07	8,24	0,19
Chemie	C	1081	3,69%	8,37	8,72	8,45	0,08
Physik	C	921	3,14%	8,16	8,40	7,63	-0,53
Informatik	C	61	0,21%	9,26	9,69	9,55	0,29
Betriebs- und Volkswirtschaft		1516	5,17%	6,35	7,96	7,03	0,68
Volkswirtschaft		1278	4,36%	7,18	7,86	7,88	0,70
Gesamt:		29.335	100%	7,99	8,27	8,01	0,02
A-Feld		10.916	37,21%	8,21	8,24	7,81	-0,40
B-Feld		3.098	10,56%	8,25	8,22	7,78	-0,47
C-Feld		12.527	42,70%	8,01	8,38	8,37	0,36

Auswertung Zentralabitur 2010 - Fächer (Niedersachsen)

P4 (grundlegendes Anforderungsniveau - schriftlich)
 Abweichung Abiturnotendurchschnitt -
 Durchschnitt Klausur unter Abiturbedingungen



Auswertung Zentralabitur 2010 - Fächer (Niedersachsen)

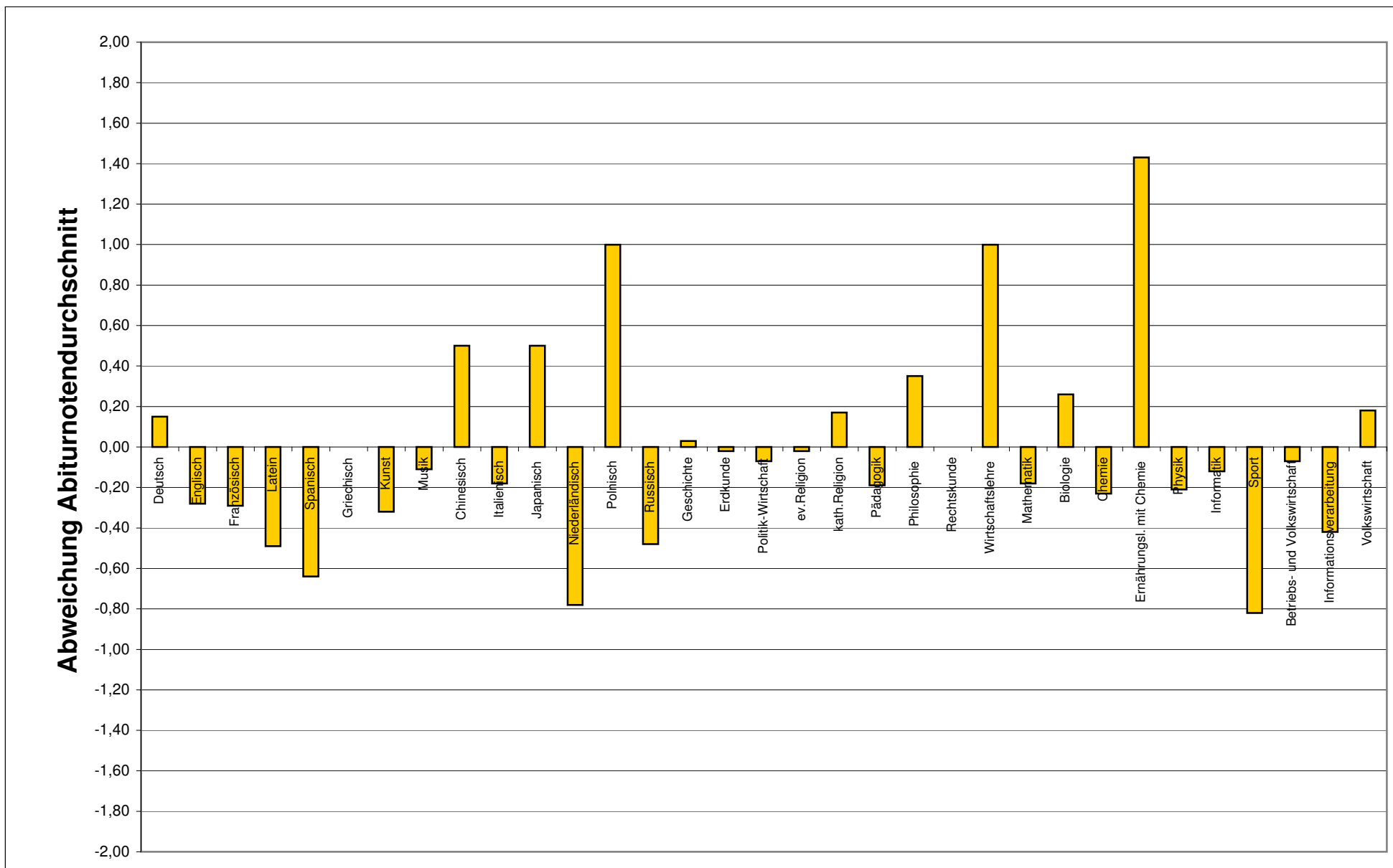
P5 (grundlegendes Anforderungsniveau - mündlich)

Fach	Aufg.- feld	Summe Prüflinge	Prüfungsanteile der Fächer	Durchschnitt der Hj.-erg. in der Qualif.-phase	Mündlicher Abitur- durchschnitt	Abweichungen von Abitur zu Kurshalbjahren
Deutsch	A	3560	11,52%	8,41	8,56	0,15
Englisch	A	2135	6,91%	8,82	8,54	-0,28
Französisch	A	409	1,32%	9,99	9,70	-0,29
Latein	A	340	1,10%	9,66	9,17	-0,49
Spanisch	A	802	2,59%	10,11	9,47	-0,64
Griechisch	A	1	0,00%	15,00	15,00	0,00
Kunst	A	184	0,60%	10,45	10,13	-0,32
Musik	A	113	0,37%	11,42	11,31	-0,11
Chinesisch	A	3	0,01%	12,20	12,70	0,50
Italienisch	A	23	0,07%	10,35	10,17	-0,18
Japanisch	A	1	0,00%	14,50	15,00	0,50
Niederländisch	A	34	0,11%	8,54	7,76	-0,78
Polnisch	A	1	0,00%	14,00	15,00	1,00
Russisch	A	37	0,12%	11,40	10,92	-0,48
Geschichte	B	3685	11,92%	8,99	9,02	0,03
Erdkunde	B	1467	4,75%	8,81	8,79	-0,02
Politik-Wirtschaft	B	2343	7,58%	9,13	9,06	-0,07
ev.Religion	B	1876	6,07%	9,39	9,37	-0,02
kath.Religion	B	908	2,94%	9,20	9,37	0,17
Pädagogik	B	81	0,26%	8,99	8,80	-0,19
Philosophie	B	163	0,53%	9,79	10,14	0,35
Rechtskunde	B					
Wirtschaftslehre	B	8	0,03%	9,50	10,50	1,00

Fach	Aufg.- feld	Summe Prüflinge	Prüfungsanteile der Fächer	Durchschnitt der Hj.-erg. in der Qualif.-phase	Mündlicher Abitur- durchschnitt	Abweichungen von Abitur zu Kurshalbjahren
Mathematik	C	1994	6,45%	8,53	8,35	-0,18
Biologie	C	5697	18,43%	8,60	8,86	0,26
Chemie	C	804	2,60%	9,11	8,88	-0,23
Ernährungs- l. mit Chemie	C	20	0,06%	8,08	9,51	1,43
Physik	C	908	2,94%	8,55	8,34	-0,21
Informatik	C	136	0,44%	10,88	10,76	-0,12
Sport		517	1,67%	11,11	10,29	-0,82
Betriebs- und Volkswirtschaft		936	3,03%	8,56	8,49	-0,07
Informationsverarbeitung		978	3,16%	9,16	8,74	-0,42
Volkswirtschaft		750	2,43%	8,16	8,34	0,18
Gesamt:		30914	100%	8,90	8,87	-0,03
A-Feld		7643	24,72%	8,96	8,83	-0,13
B-Feld		10531	34,07%	9,03	9,04	0,01
C-Feld		9559	30,92%	8,65	8,73	0,08

Auswertung Zentralabitur 2010 - Fächer (Niedersachsen)

P5 (grundlegendes Anforderungsniveau - mündlich)
Abweichung Abiturnotendurchschnitt-Halbjahresdurchschnitt



Auswertung Zentralabitur 2010 - Fächer (Niedersachsen)

Vergleich P1/P2 mit P3, P4 und P5

Fach	Aufg.- feld	P1/P2 (eA)		P3 (eA)		P4 (gA- schriftlich)		P5 (gA - mündlich)	
		Summe Prüflinge	Schriftlicher Abitur- durchschnitt	Summe Prüflinge	Schriftlicher Abitur- durchschnitt	Summe Prüflinge	Schriftlicher Abitur- durchschnitt	Summe Prüflinge	Mündlicher Abitur- durchschnitt
Deutsch	A	14253	7,99	4096	7,05	3.760	7,75	3.560	8,56
Englisch	A	8711	8,7	5089	7,48	4.919	7,47	2.135	8,54
Französisch	A	1499	9,91	609	9,07	797	9,14	409	9,70
Latein	A	593	9,97	389	9,08	677	8,38	340	9,17
Spanisch	A	305	10,1	86	8,78	673	8,34	802	9,47
Griechisch	A	30	9,64	5	11,00	4	8,00	1	15,00
Kunst	A	2264	8,96	167	9,20	58	9,19	184	10,13
Musik	A	808	8,9	98	9,96	28	9,61	113	11,31
Geschichte	B	7.507	7,73	2543	7,78	1.370	7,71	3.685	9,02
Erdkunde	B	83	7,62	2514	8,25	397	7,51	1.467	8,79
Politik-Wirtschaft	B	91	7,22	7062	7,45	926	7,74	2.343	9,06
ev.Religion	B	0	0,00	338	8,64	300	8,40	1.876	9,37
kath.Religion	B	17	9,30	237	8,56	105	8,17	908	9,37
Mathematik	C	8.090	9,27	3158	7,05	6.154	8,55	1.994	8,35
Biologie	C	5.275	8,55	2636	8,16	4.310	8,24	5.697	8,86
Chemie	C	3.587	7,90	977	8,14	1.081	8,45	804	8,88
Physik	C	3.714	8,94	607	8,18	921	7,63	20	9,51
Informatik	C	76	10,12	35	10,05	61	9,55	136	10,76
Sport		814	8,52					517	10,29

Auswertung Zentralabitur 2010 - Fächer (Niedersachsen)

Vergleich P1/P2 mit P3, P4 und P5

